

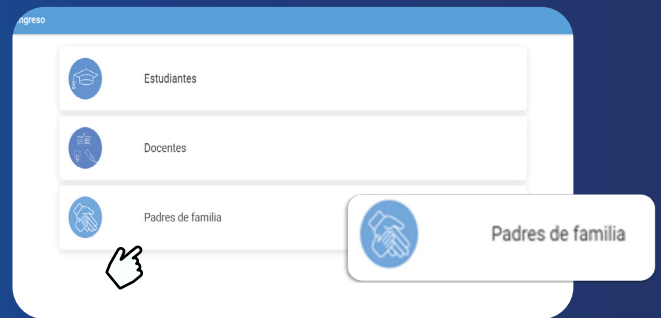
Guía rápida de compra



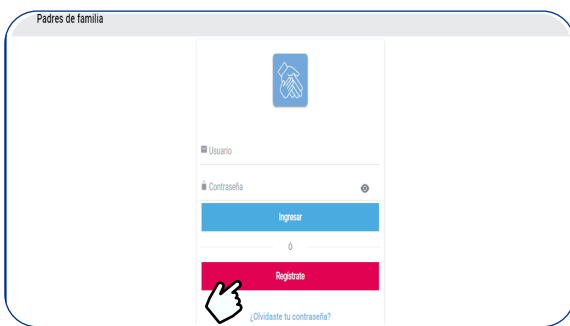
- 1 Ingresar a sistemas.edicionesnorma.com leyendo este código QR.



- 2 Selecciona el rol de padres de familia.



- 3 Da clic en **registrarse**.



- 4 Diligencia los datos solicitados.



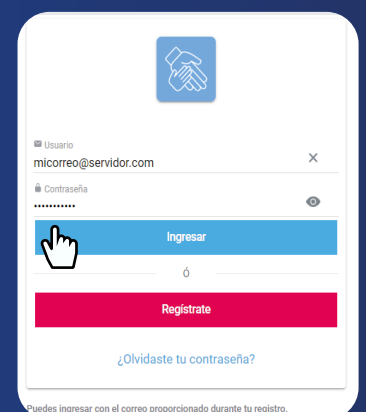
- 5 Visualiza el **usuario** y la **contraseña** y tenlos en cuenta para el siguiente paso.

¡Bienvenido(a) EDUARDO MORALES SARMIENTO!
A partir de este momento ya puedes ingresar como padre de familia con el correo electrónico y contraseña que creaste.
Usuario: micorre@servidor.com
Contraseña: Asdfg123456
Toma una foto a esta información o captura de pantalla que conserves tus datos de acceso.
Para comenzar a navegar da clic en el botón

Finalizado el registro se generará un **usuario** y una **contraseña**.

Usuario: micorre@servidor.com
Contraseña: Asdfg123456

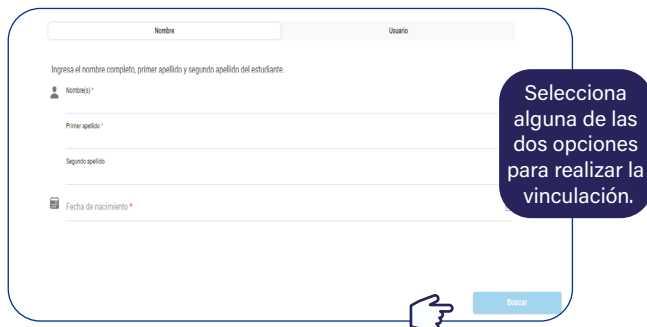
- 6 Escribe usuario y contraseña generados en el paso anterior.



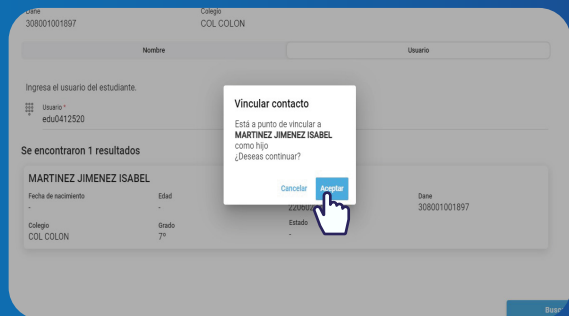
- Haz clic en agregar hijos.



- Selecciona el colegio y busca al estudiante.



- Verifica y acepta la correcta vinculación del estudiante.



- Selecciona la opción de pagos y da clic en proceder al pago.



- Selecciona un medio de pago.

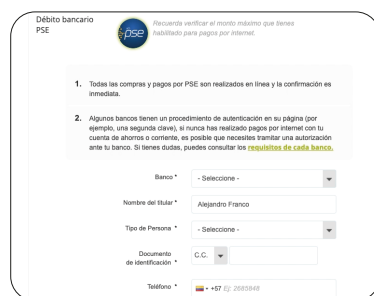
Seleccione su forma de pago:

- Cuenta de ahorros o corriente (débito)
- Tarjeta de crédito (Visa, MasterCard, American Express)
- Pago Referenciado - Oficinas Bancolombia y Davivienda

- Verifica la orden de compra.



- Si tu pago es con tarjeta **debito o credito**, diligencia los datos y sigue los pasos.



- Si seleccionaste **Pago Referenciado**, descarga el recibo, imprime a laser y paga en las oficinas de Bancolombia o Davivienda.



- Una vez realizada la compra a tu correo electrónico llegarán tres notificaciones.

- Confirmación de pago.
- Alistamiento.
- Envío.



Recibirás tu pedido en un tiempo de **5 a 8** días hábiles.

Si requieres más información contáctanos:

- Celular:** 333-033-3611
- Correo:** servicioalclientenorma@edicionesnorma.com

